

Děti neplní povinnou školní docházku

Vážení rodiče a milé děti třídy 4. M Kuřátka,

dnes se budeme věnovat zvířátkům ve volné přírodě, jsou všude kolem nás, jen se rozhlédnout. Jsou milým obohacením života na této zemi. Podle básně Jana Čapka: Jen se děti rozhlédněte, co tu kolem kvítí kvete! Kolik je tu zvířátek, kolik ptáků, ptáčátek!

Vaše učitelky: Radvana Opletalová a Olga Malasková

Týden: 26. 4. - 30. 4. 2021

Téma: Zvířata v přírodě


Den	Vzdělávací nabídka	Činnosti
26. 4.	Zprostředkované poznávání přírodního okolí	<ul style="list-style-type: none">- Poslech pohádky „ Jak se hlemýžď Láďa bál“- Pracovní list: Vybarvi šnekovi ulitu- Vyprávění pohádky podle obrázků
27. 4.	Kognitivní činnosti Zdravotně zaměřené činnosti	<ul style="list-style-type: none">- Píseň Zajíček- Pracovní list: Vendulka šla do lesa - Výskok z místa jako zajíček
28. 4.	Činnosti zaměřené ke cvičení paměti Cvičení postřehu, koncentrace pozornosti	<ul style="list-style-type: none">- Báseň: Jan Čarek- „ Ráj domova“ - Skládačka (vystříhat, nalepit)
29. 4.	Činnosti zaměřené na poznávání jednoduchých obrazně znakových systémů (čísel) Sledování rozmanitosti v přírodě	<ul style="list-style-type: none">- Pracovní list: Kde je mé hnízdečko? - Zpěv ptáků: Špaček obecný, odkaz: https://www.youtube.com/watch?v=nM2d6XCk5vk&t=69s Skřivan polní, odkaz: https://www.youtube.com/watch?v=VU5WUeGLfNc
30. 4.	Aktivity nejruznějšího zaměření	<ul style="list-style-type: none">- Hledání rozdílů - Modelování zvířátek dle vlastního výběru

PRIBĚHY Z KOUZELNEHO LESA

Píše a kreslí
Bára Buehalová

Jak se hlemýžď Láďa bál...

Není dne, aby se v kouzelném  něco nedělo. Tak třeba dnes. Malý  Láďa pláče, že se bojí ! Aby ne. Ta velká žabí tlama ho straší ve dne v noci. Strachy nespí, nejí, bojí se. Jen se něco šustne v , hned zaleze do své . Brr! Nechce přece skončit jako oběd nebo večeře na žabím ! Když se to doneslo k  Vojtovi s Edou, kamarádi dostali nápad! Zmizeli v lese, ale za chvíli byli zpět i s  a .

„Co chcete dělat?“ rozzářil se  Láďa.


„Nech se překvapit!“ spiklenecky na sebe




mrkli a pustili se do díla. Netrvalo

dlouho a za chvíli měl překvapený





nádherně pomalovanou . Ale jak!


Všechny  se ho teď bály, nevěděly, co si

o tom stvoření, které připomínalo strašidlo,

myslet... A tak se mu raději vyhýbaly

velkým obloukem.  se už nebál, ale smál

se od  k . Hlemýždí život už mu nepři-

padal jako  velké nebezpečí, ale jako


veliké dobrodružství a zábava. A navíc měl

opravdové kamarády a to ho těšilo nejvíce.






Vybarvi šnekovi ulitu tak, aby se na ní pravidelně střídaly tři barvy, které si vybereš.



Vendulka šla do lesa. Spočítej, kolik našla hříbků a kolik potkala stromů.
Pomoz si vybarvením puntíků, správné číslo pak zakroužkuj.



🍄

○	○	○	○	○	○	○	○	○	○	○
1	2	3	4	5	6	7	8	9	10	

🌲

○	○	○	○	○	○	○	○	○	○	○
1	2	3	4	5	6	7	8	9	10	

RÁJ DOMOVA 5-6

Jen si, děti, všimněte,
co je krásy na světě!


Jen se, děti, rozhlédněte,
co tu kolem kvítí kvete!

Kolik je tu zvířátek,
kolik ptáků, ptáčátek!

Kolik je tu dobrých lidí,
co si radost nezávidí!



Jen si, děti, všimněte,
co je krásy na světě!




OBOUSTRANNÁ SKLÁDAČKA

Vystřihni si obrázky a pak každý z motivů seřaď od největšího po nejmenší a opačně.



KDE JE MÉ HNÍZDEČKO?

Vybarvi stejnou pastelkou ptáčka a hnízdo, které má stejné číslo.





Hledej rozdíly

I každé zvířátko má svůj domeček. Pojmenuj zvířata na obrázku a řekni, kdo kde bydlí. Najdi mezi obrázky sedm rozdílů.



16

ILUSTRACE: BERNARDINI